

## **Инструкция по регистрации в Системе и подачи заявления на вступление в Движение, если возраст ребенка составляет от 6 до 14 лет**

Для работы в Системе необходимо обязательное наличие следующих технических средств:

- Рабочий компьютер или ноутбук (установленные веб-браузеры Chrome, Mozilla Firefox, Yandex Browser);
- Мобильный телефон типа Смартфон<sup>1</sup>;
- Доступ в Интернет вышеуказанных технических средств;

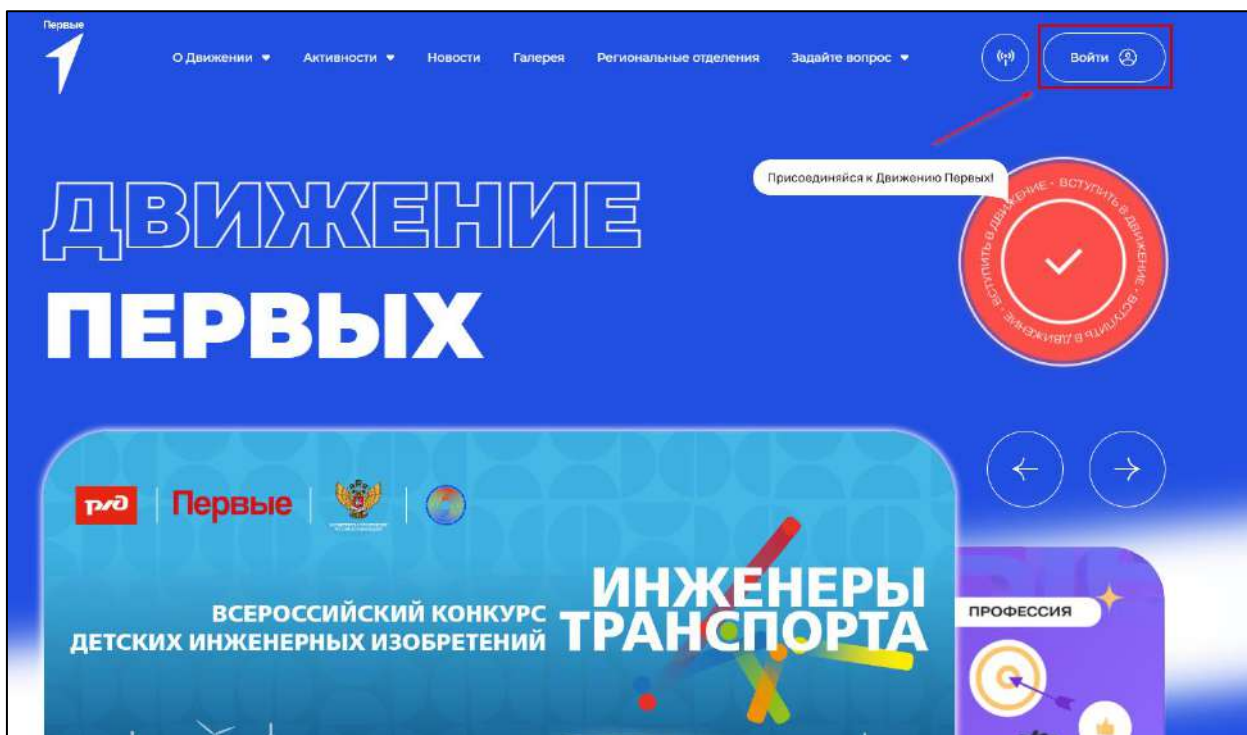
### **Этап 1. Регистрация пользователя в Системе**

Регистрацию в Системе от имени ребенка в возрасте от 6 до 14 лет осуществляет родитель ребенка или лицо, его заменяющее (усыновители, опекуны и попечители, как из числа физических лиц, так и должностные лица органов опеки и попечительства, учреждений государственного воспитания и образования, выполняющих функции государственного опекуна).

Вам необходимо пройти на стартовую страницу Системы по электронной ссылке [будьдвижении.рф](http://будьдвижении.рф) и нажать на кнопку «Войти». (Рисунок 1)

---

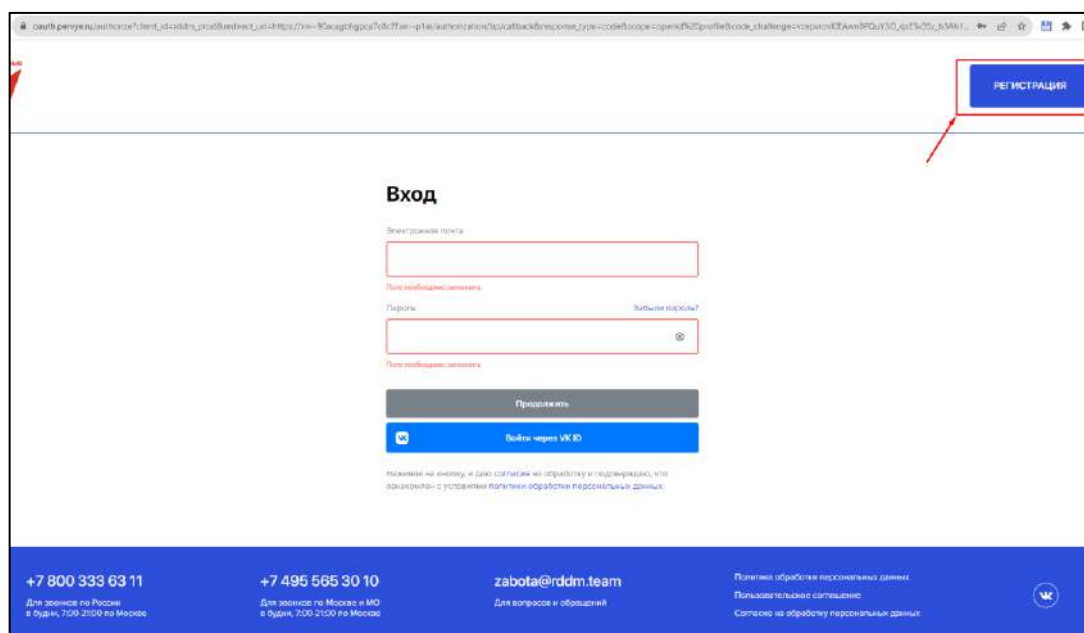
<sup>1</sup> Смартфон — мобильный телефон, дополненный функциональностью карманного персонального компьютера.



**Рисунок 1 – Кнопка «Войти»**

Перед Вами откроется окно с формой авторизации «Войти». Ввиду того, что Вы в данной Системе еще не зарегистрированы, т.е. у Вас отсутствует учетная запись с Вашими личными данными и личными данными Вашего ребенка, требуется пройти процедуру регистрации.

Далее Вас Система перенаправит на форму авторизации. Нажмите на кнопку «Регистрация» и пройдите процедуру регистрации. (Рисунки 2, 2.1)

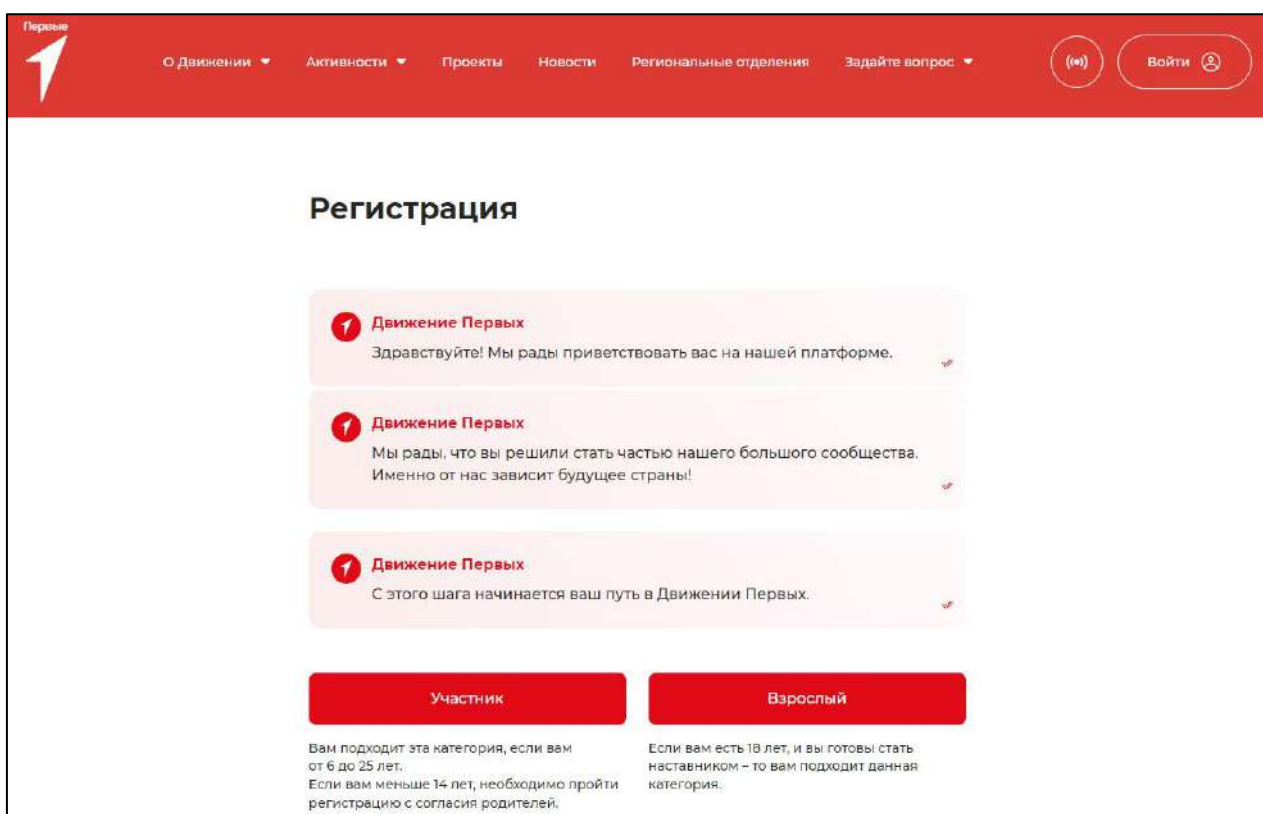


**Рисунок 2 – «Большая переменная»**

Выберите первичную категорию пользователя для продолжения регистрации:

**Участник.** Вам подходит эта категория, если вам от 6 до 25 лет. Если вам меньше 14 лет, необходимо пройти регистрацию с согласия родителей.

**Взрослый.** Если вам есть 18 лет, и вы готовы стать наставником – то вам подходит данная категория.



**Рисунок 2.1 – Регистрация**

Для начала регистрации введите и подтвердите электронную почту пользователя. Для этого введите электронную почту и нажмите на кнопку «Отправить код» (Рисунок 2.2).

## Регистрация участника

### 1 Движение Первых

Совсем скоро ты станешь Первым! Но сперва нам нужно, чтобы ты рассказал о себе ещё немного. Это необходимо, чтобы мы могли сообщать о новых крутых и полезных проектах, которые подойдут именно тебе. А ещё — чтобы с лёгкостью связаться с тобой в случае твоей победы в проекте или акции, пригласить тебя на значимые события Движения и держать в курсе всего самого важного.

Ваша электронная почта \*

example@mail.ru

Отправить код

Введи в данное поле свой email-адрес, а далее ты получишь на него письмо с проверочным кодом, для того, чтобы быть уверенными, что ты самый внимательный и ввёл все данные правильно

### Рисунок 2.2 – Отправка кода подтверждения.

После получения кода на электронную почту введите его в поле «Код из письма» (Рисунок 2.3).

## Регистрация участника

### 1 Движение Первых

Совсем скоро ты станешь Первым! Но сперва нам нужно, чтобы ты рассказал о себе ещё немного. Это необходимо, чтобы мы могли сообщать о новых крутых и полезных проектах, которые подойдут именно тебе. А ещё — чтобы с лёгкостью связаться с тобой в случае твоей победы в проекте или акции, пригласить тебя на значимые события Движения и держать в курсе всего самого важного.

Ваша электронная почта \*

test123545@mail.ru

Код отправлен 0:49

Введи в данное поле свой email-адрес, а далее ты получишь на него письмо с проверочным кодом, для того, чтобы быть уверенными, что ты самый внимательный и ввёл все данные правильно

Вот сюда копируйте код из письма \*

### Рисунок 2.3 – Поле «Код из письма»

Далее введите номер телефона, дату рождения и пароль (Рисунок 2.4)

**1 Движение Первых**

Совсем скоро ты станешь Первым! Но сперва нам нужно, чтобы ты рассказал о себе ещё немного. Это необходимо, чтобы мы могли сообщать о новых крутых и полезных проектах, которые подойдут именно тебе. А ещё — чтобы с лёгкостью связаться с тобой в случае твоей победы в проекте или акции, пригласить тебя на значимые события Движения и держать в курсе всего самого важного.

Ваша электронная почта\* [Изменить почту](#)

✉ test8719@mail.ru

Введи в данное поле свой email-адрес, а далее ты получишь на него письмо с проверочным кодом, для того, чтобы быть уверенными, что ты самый внимательный и ввёл все данные правильно

Поделись пожалуйста своим номером телефона\*

+7 ( ) - - -

Теперь давай поймем, сколько тебе лет\*

дд.мм.гггг

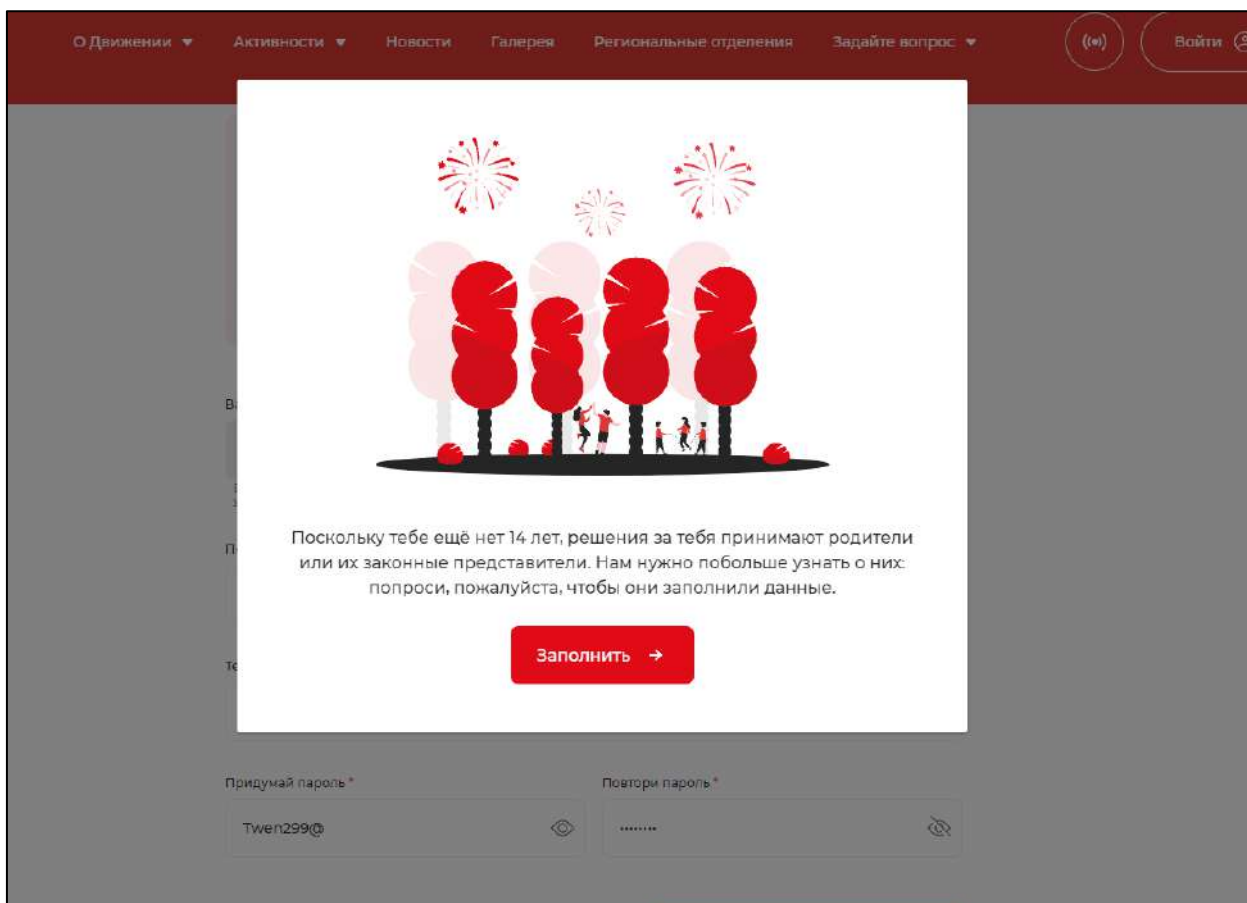
Придумай пароль\*

Повтори пароль\*

[← Вернуться](#) [Продолжить знакомство →](#)

**Рисунок 2.4 – Номер телефона, дата рождения, пароль.**

После успешного прохождения первого шага авторизации вам отобразится баннер с дальнейшей инструкцией (Рисунок 2.5).



**Рисунок 2.5 – Баннер с инструкцией.**

Укажите основные данные родителя (или законного представителя), а именно: ФИО, Населённый пункт, Место работы, Электронная почта, Номер телефона и подтвердите согласие на обработку персональных данных (Рисунок 2.6).

**1 Движение Первых**  
Как зовут родителя (или законного представителя)?

Фамилия\*      Имя\*      Отчество\*       Нет отчества

Населенный пункт родителя\*  
  
Начните вводить город или населенный пункт и мы предложим Вам подходящие варианты

Я из другой страны

Ваше место работы\*  
  
Введите наименование или ИНН организации

Электронная почта\*

Номер телефона\*

Соглашаюсь на [обработку моих персональных данных и данных моего ребенка](#) и подтверждаю свое стремление стать участником Движения Первых

**Рисунок 2.6 – Заполнение данных родителя**

После заполнения данных нажмите на кнопку «Идём дальше» (Рисунок 2.7)

Населенный пункт родителя \*

Россия, г Москва, г Москва

Начните вводить город или населенный пункт и мы предложим Вам подходящие варианты.

Я из другой страны

Ваше место работы \*

УЛГТУ

Введите наименование или ИНН организации

Электронная почта \*

t.maxim.319@mail.ru

Номер телефона \*

+7 (902) 141-22-14

Соглашаюсь на [обработку моих персональных данных и данных моего ребёнка](#) и подтверждаю его стремление стать участником Движения Первых

[← Вернуться](#)

[Идем дальше →](#)

## Рисунок 2.7 – Кнопка «Идём дальше»

Заполните необходимые данные участника и нажмите на кнопку «Начать свой путь в Движении» (Рисунок 2.8)



Фамилия \*      Имя \*      Отчество \*       Нет отчества

**1 Движение Первых**

Ты ведь внимательный и проверил все данные, которые ввёл? Это очень важно, чтобы при получении сертификата и диплома, например, не возникло лишних сложностей и не пришлось тратить время на исправление данных.

Немного географии. Где ты живёшь? \*

Начни вводить название города или населённого пункта, и мы предложим тебе подходящие варианты

Я из другой страны

Где ты учишься? \*

Введи образовательное учреждение

После выбора образовательного учреждения оно станет твоим учёбным Первичным отделением. Если ты ещё не знаешь, что такое Первичное отделение, мы чуть позже тебе об этом расскажем

А теперь тебе нужно согласиться на [обработку твоих персональных данных](#). И главное — стать участником-обучающимся Движения Первых. Готов стать Первым?

[← Вернуться](#)      [Начать свой путь в Движении →](#)

**Рисунок 2.8 – Заполнение данных участника.**

## Этап 2. Подача заявления на вступление в Движение

Теперь вам нужно подтвердить свои данные, чтобы первым узнавать о самых интересных мероприятиях и быть участником Движения Первых.

Самый простой способ — сделать это онлайн. Для этого необходимо подписать заявление Простой Электронной Подписью, то есть, кодом который придёт на электронную почту.

Чтобы подтвердить данные не онлайн, а лично, распечатайте заявление о вступлении в Движение, поставьте подпись и принесите/отправьте оригинал подписанного заявления почтой в ваше отделение Движения.

### Поздравляем! Вы стали Первым!

Теперь вам нужно подтвердить свои данные, чтобы первым узнавать о самых интересных мероприятиях и быть участником Движения Первых.

Самый простой способ — сделать это онлайн. Если тебе меньше 14 лет, попроси родителей (опекунов или законных представителей) подтвердить твои данные через портал Госуслуг.

Чтобы подтвердить данные не онлайн, а лично, распечатайте заявление о вступлении в Движение, поставьте подпись и принесите/отправьте оригинал подписанного заявления почтой в ваше отделение Движения.

**Подтвердить онлайн**

Вы можете подтвердить данные онлайн. Для этого необходимо ввести код с электронной почты

**Подтвердить лично**

Ты можешь распечатать заявление, поставить подпись и принести или отправить почтой оригинал подписанного заявления в твоё отделение Движения.

[← Вернуться](#)

**Рисунок 1 – Выбор способа подтверждения данных.**

## Этап 2.1. Подтверждение данных онлайн.

После выбора способа подтверждения данных «Подтвердить онлайн» вам необходимо нажать на кнопку «Отправить код». Перед этим вы можете посмотреть на заявление. (Рисунок 2).


The screenshot shows a web interface for the 'Заявление на вступление в Движение!' (Application for joining the Movement!). It contains two informational cards, a confirmation section, and a code submission form.

**Заявление на вступление в Движение!**

**1 Движение Первых**  
Движение Первых — это общественная организация, и поэтому для нас очень важно, чтобы участник, вступивший в ряды Движения, разделял наши ценности.

**1 Движение Первых**  
Что нужно сделать для того, чтобы стать частью Движения Первых? Нажать кнопку «Подписать заявление». После этого тебе на почту придёт код, который нужно ввести на платформе. Этот код — электронная подпись, которой ты подписываешь своё заявление на вступление.

**Подтверждение данных онлайн**

 [Посмотреть](#)  
Мы уже заполнили все твои данные, осталось только подписать. Лови готовый файл!

Сюда нужно ввести код из письма\*


[← Вернуться](#) [Подписать заявление →](#)

**Рисунок 2 – Отправка кода.**

После получения кода введите его в предложенное поле (Рисунок 3)

**1 Движение Первых**  
Что нужно сделать для того, чтобы стать частью Движения Первых? Нажать кнопку «Подписать заявление». После этого тебе на почту придёт код, который нужно ввести на платформе. Этот код — электронная подпись, которой ты подписываешь своё заявление на вступление.

### Подтверждение данных онлайн

 [Посмотреть](#)

Мы уже заполнили все твои данные, осталось только подписать. Лови готовый файл!

Сюда нужно ввести код из письма \*

Код отправлен 0:57

[← Вернуться](#) [Подписать заявление →](#)

**Рисунок 3 – Ввод кода.**

Поскольку мы стремимся к лучшему и планируем связать нашу информационную систему с другими сервисами для молодёжи и создать единое удобное пространство для тебя и стать навигатором в многообразии выбора направлений для твоего роста и развития нам необходимо, чтобы ты указал нам номер своего СНИЛС (Рисунок 4).

## Заявление на вступление в Движение!

Ура! У тебя все получилось.

Осталась еще одна маааленькая деталь...

Знаешь ли ты, что такое СНИЛС?

СНИЛС — это номер, который состоит из 11 цифр. Представляешь, этот номер присваивается каждому человеку с рождения и до самой старости с ним. Представляешь это единственный номер, который присваивается с рождения и не меняется в течении всей жизни. Этот номер используют все государственные сервисы для того, чтобы проверять данные и обмениваться данными между система. Поскольку мы стремимся к лучшему и планируем связать нашу информационную систему с другими сервисами для молодежи и создать единое удобное пространство для тебя и стать навигатором в многообразии выбора направлений для твоего роста и развития нам необходимо, чтобы ты указал нам номер своего СНИЛС.

Я нашел документ и готов вписать цифры

Сделаю позже

Готово

### Рисунок 4 – Ввод номера СНИЛСа.

Поздравляем! Ваши данные верифицированы. Ожидайте подтверждения данных от регионального или первичного отделения. После этого вам придёт уведомление о принятии в Движение Первых (Рисунок 5)

## Заявление на вступление в Движение!

### Подтверждение данных

ПЕРВЫЙ

Поздравляем! Теперь ты в Движении!

Перед тобой открываются новые возможности творить и познавать, создавать и вдохновлять, а еще — участвовать в проектах и находить друзей, и единомышленников в каждом уголке нашей необъятной страны!

Мы объединились в «Движение первых», чтобы вместе сделать достойной и счастливой жизнь всех поколений в России и чтобы изменить мир к лучшему! И мы рады, что именно ты теперь — неотъемлемая часть нашей огромной и дружной семьи.

Перейти в профиль →

### Рисунок 5 – Подача заявки завершена.

#### Этап 2.2. Подтверждение данных лично.

Заявление на вступление в Движение Первых сформировано. Убедитесь ещё раз, что все данные, указанные в заявлении, верны. Далее подписанное заявление нужно принести в ваше Первичное или Региональное отделение. Скачайте заявление на вступление в Движение и Согласие на обработку ПДН. После нажатия на кнопку «Посмотреть», Система начнет скачивание Заявления и сохранит его на вашем рабочем компьютере в разделе «Загрузки».

Если Вы передумали подавать заявление лично, Вы можете нажать на кнопку «Вернуться» и вернуться к странице с выбором способа подачи.

Для завершения процесса подачи лично подтвердите данные поставив галочку «Я подтверждаю, что данные, указанные в заявлении, верны». После этого нажмите на кнопку «Завершить подачу заявления» (Рисунок 1).

## Заявление на вступление в Движение!

### Подача заявления лично

Твое заявление на вступление в Движение Первых сформировано. Осталось его скачать, распечатать и подписать.

Убедись ещё раз, что все данные, указанные в заявлении, верны.

Подписанное заявление нужно принести в твоё региональное или первичное отделение.



[Посмотреть](#)

Мы уже заполнили все твои данные, осталось только подписать. Лови готовый файл!

Я подтверждаю, что данные, указанные в заявлении, верны

[← Вернуться](#)

[Завершить подачу заявления →](#)

### Рисунок 1 – Подача заявления «Лично».

После подписания документа, необходимо посетить лично Ваше региональное или первичное отделение для передачи заявления или отправить по почте на указанный адрес. (Рисунок 2).

Уведомление об одобрении или об отклонении заявления поступит на Вашу электронную почту, а также отобразится в Вашем личном кабинете. (Рисунок 3)

## Подтверждение данных лично

📍 г. Казань, ул. Московская, д. 27



Ждём вас лично для подтверждения данных в заявлении, после того, как вы обратитесь в первичное или региональное отделение у вас в личном кабинете отобразится статус.

[← Вернуться](#)

[Перейти в профиль](#)

## Рисунок 2 – Посетите Ваше Региональное отделение

## Заявление на вступление в Движение!

### Подтверждение данных

ПЕРВЫЙ

Поздравляем! Теперь ты в Движении!

Перед тобой открываются новые возможности творить и познавать, создавать и вдохновлять, а еще — участвовать в проектах и находить друзей, и единомышленников в каждом уголке нашей необъятной страны!

Мы объединились в «Движение первых», чтобы вместе сделать достойной и счастливой жизнь всех поколений в России и чтобы изменить мир к лучшему! И мы рады, что именно ты теперь — неотъемлемая часть нашей огромной и дружной семьи.

[Перейти в профиль →](#)

## Рисунок 3 – Подтверждение данных.